

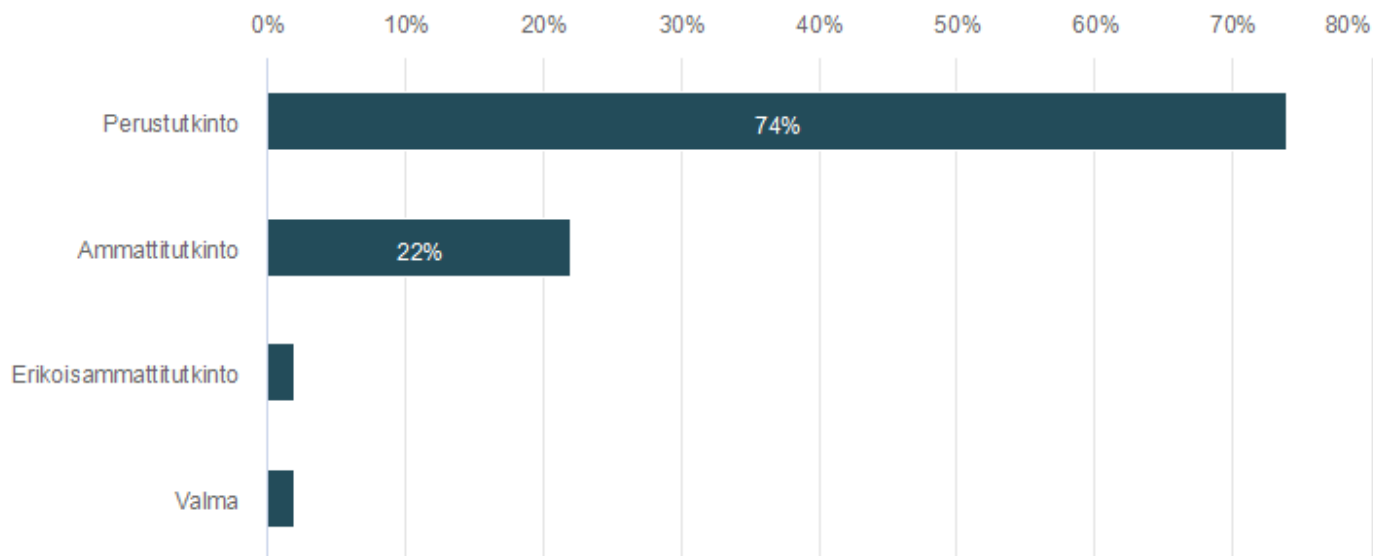
Opiskelijapalaute kevät 2022

Perusraportti

Vastaajien kokonaismäärä: 478

Valitse opiskelemaasi tutkinnon taso.

Vastaajien määrä: 478



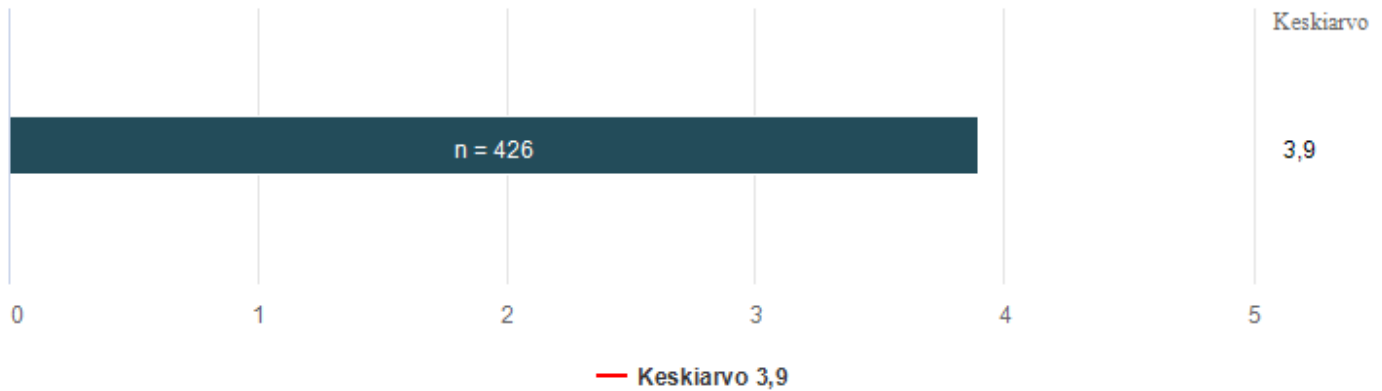
	n	Prosentti
Perustutkinto	353	73,8%
Ammattitutkinto	104	21,8%
Erikoisammattitutkinto	12	2,5%
Valma	9	1,9%

	n	Prosentti
Suoritan tutkinnon lähikoulutuksessa	321	67,1%
Suoritan tutkinnon oppisopimuskoulutuksena	52	10,9%
Suoritan tutkinnon monimuotokoulutuksena	105	22,0%

Minulle selvitetiin opiskeltavan tutkinnon osan/osien sisältö ja tavoitteet.

1= toteutui huonosti 2= toteutui tyydyttävästi 3= toteutui keskinertaisesti 4= toteutui hyvin 5= toteutui erinomaisesti

Vastaajien määrä: 426

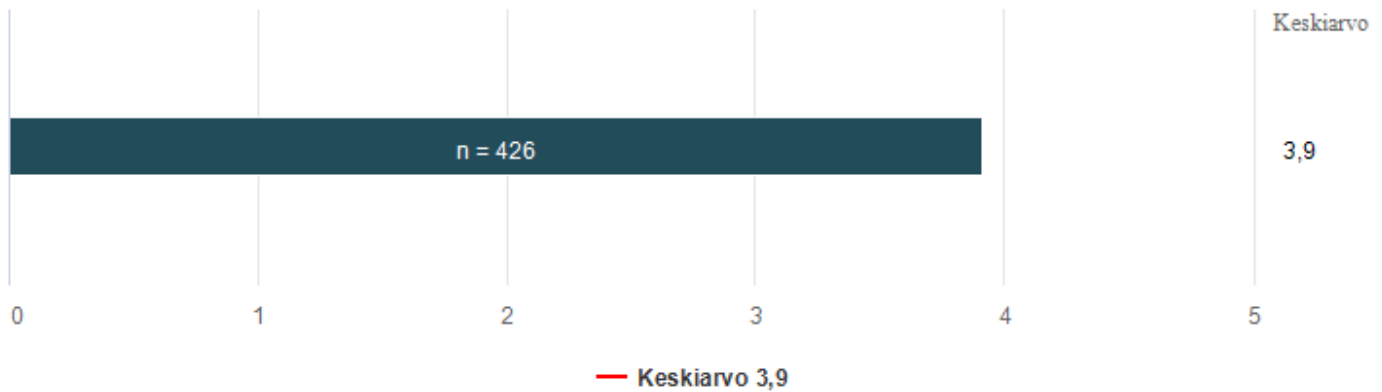


	1	2	3	4	5	Keskiarvo	Mediaani
	2,3%	6,8%	21,4%	38,0%	31,5%	3,9	4,0

Opetus on vastannut / vastasi kerrottuja sisältöjä.

1= toteutui huonosti 2= toteutui tyydyttävästi 3= toteutui keskinertaisesti 4= toteutui hyvin 5= toteutui erinomaisesti

Vastaajien määrä: 426

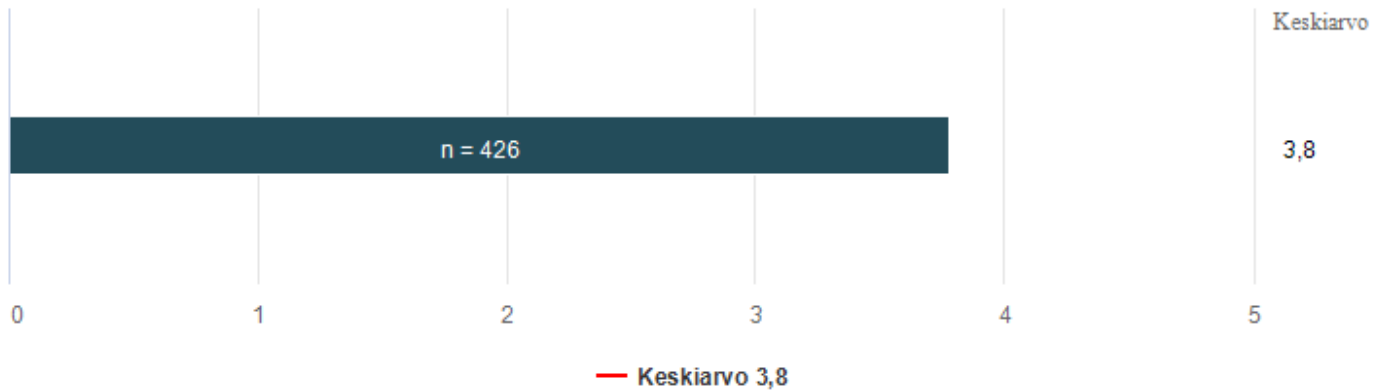


	1	2	3	4	5	Keskiarvo	Mediaani
	1,6%	6,8%	21,4%	39,2%	31,0%	3,9	4,0

Saamani ohjaus ja opetus oli ymmärrettävää / selkeää.

1= toteutui huonosti 2= toteutui tyydyttävästi 3= toteutui keskinkertaisesti 4= toteutui hyvin 5= toteutui erinomaisesti

Vastaajien määrä: 426

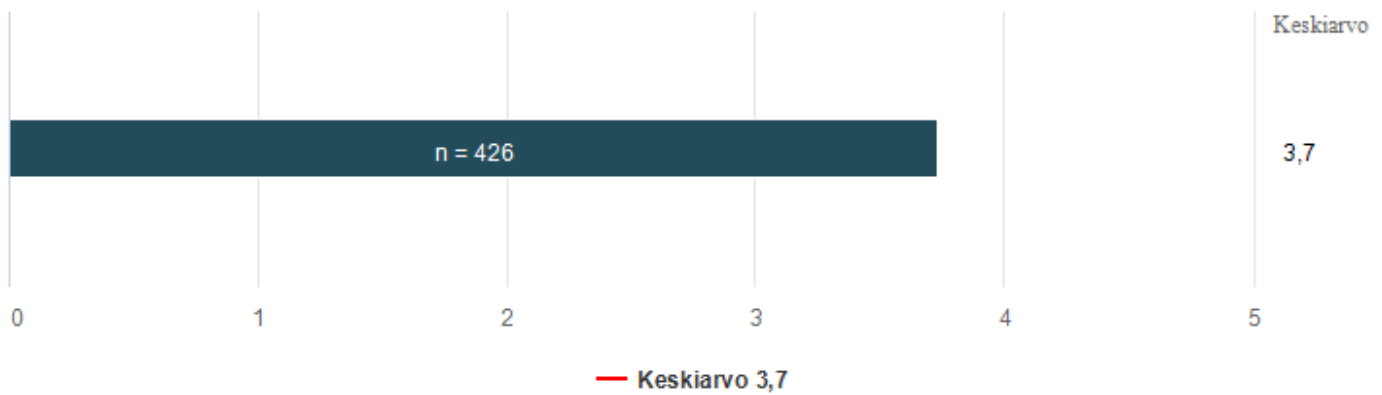


	1	2	3	4	5	Keskiarvo	Mediaani
	2,6%	9,8%	22,8%	36,6%	28,2%	3,8	4,0

Sain tarpeeksi palautetta omasta oppimisestäni ja edistymisestääni.

1= toteutui huonosti 2= toteutui tyydyttävästi 3= toteutui keskinkertaisesti 4= toteutui hyvin 5= toteutui erinomaisesti

Vastaajien määrä: 426

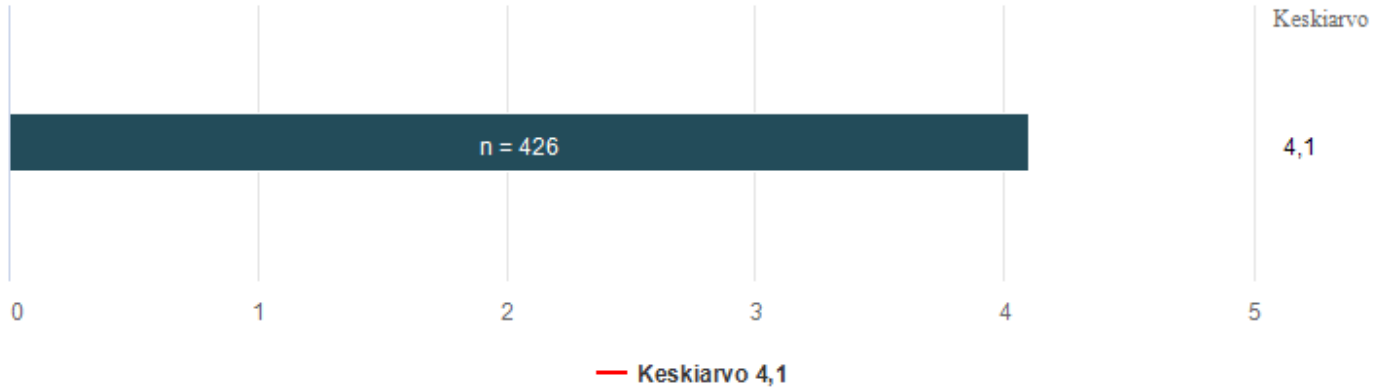


	1	2	3	4	5	Keskiarvo	Mediaani
	4,5%	8,5%	23,7%	36,1%	27,2%	3,7	4,0

Opettaja/t olivat osaavia.

1= toteutui huonosti 2= toteutui tyydyttävästi 3= toteutui keskinkertaisesti 4= toteutui hyvin 5= toteutui erinomaisesti

Vastaajien määrä: 426

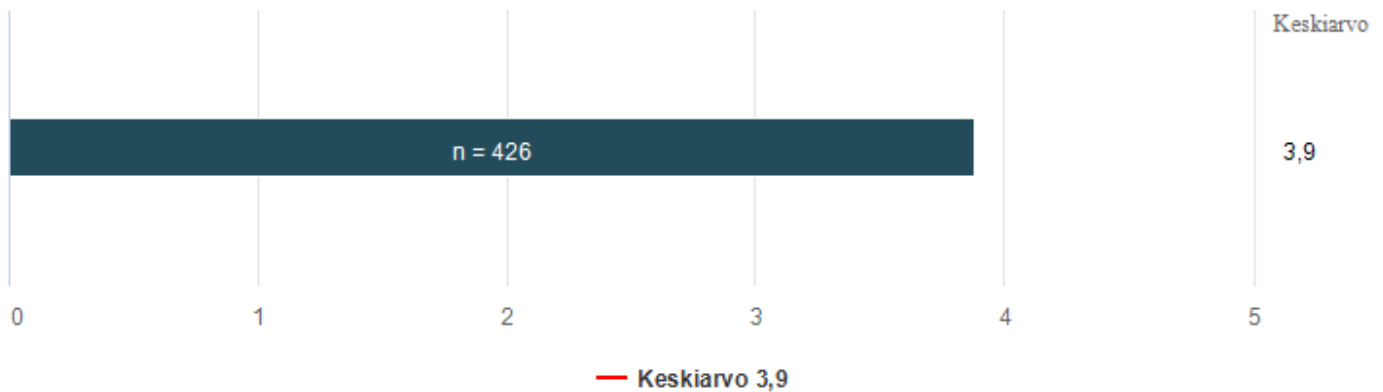


	1	2	3	4	5	Keskiarvo	Mediaani
	2,1%	5,4%	16,0%	33,3%	43,2%	4,1	4,0

Tilat, välineet ja opetuksen järjestelyt tukivat oppimistani.

1= toteutui huonosti 2= toteutui tyydyttävästi 3= toteutui keskinkertaisesti 4= toteutui hyvin 5= toteutui erinomaisesti

Vastaajien määrä: 426

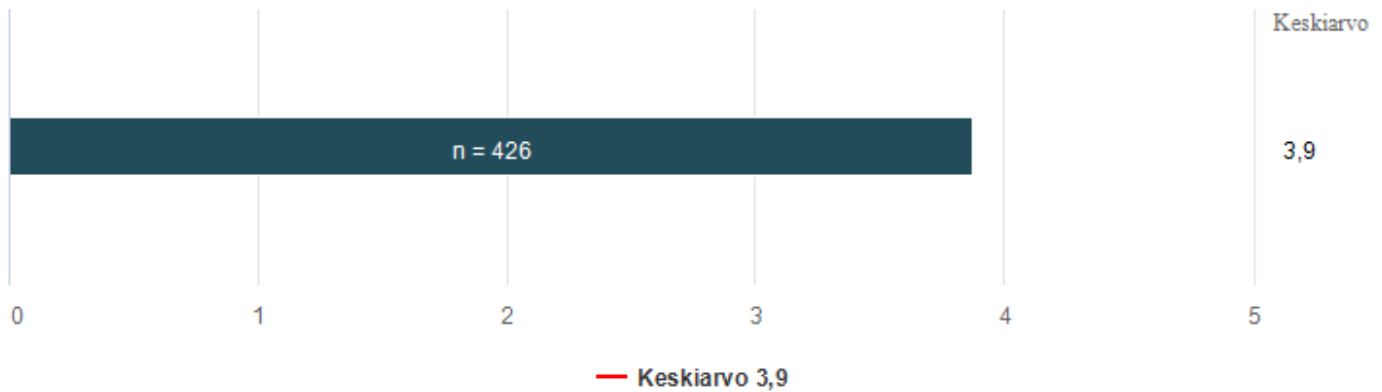


	1	2	3	4	5	Keskiarvo	Mediaani
	2,4%	7,7%	19,7%	40,1%	30,1%	3,9	4,0

Luokassa oli riittävä työrauha.

1= toteutui huonosti 2= toteutui tyydyttävästi 3= toteutui keskinkertaisesti 4= toteutui hyvin 5= toteutui erinomaisesti

Vastaajien määrä: 426

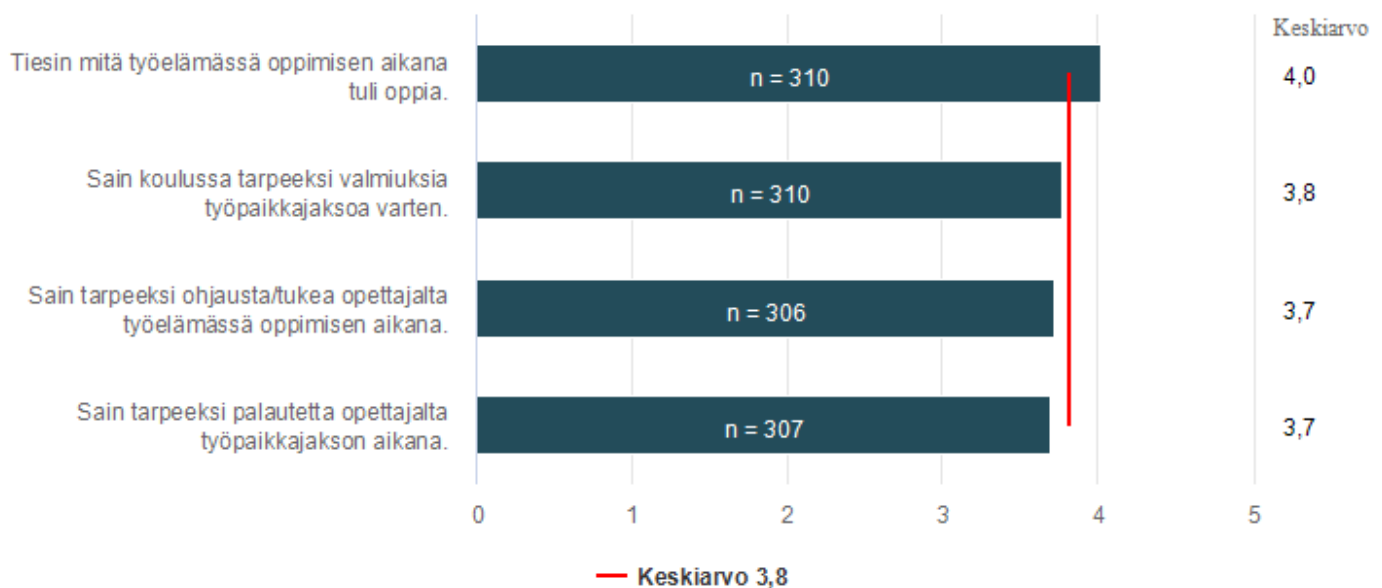


	1	2	3	4	5	Keskiarvo	Mediaani
	4,0%	9,4%	18,8%	31,0%	36,8%	3,9	4,0

Lisäkysymykset työelämässä oppimiseen liittyen.

1= toteutui huonosti 2= toteutui tyydyttävästi 3= toteutui keskinkertaisesti 4= toteutui hyvin 5= toteutui erinomaisesti

Vastaajien määrä: 310



	1	2	3	4	5	Keskiarvo	Mediaani
Tiesin mitä työelämässä oppimisen aikana tuli oppia.	1,3%	6,5%	19,0%	35,5%	37,7%	4,0	4,0
Sain koulussa tarpeeksi valmiuksia työpaikkajaksoa varten.	3,2%	13,2%	20,6%	29,4%	33,6%	3,8	4,0
Sain tarpeeksi ohjausta/tukea opettajalta työelämässä oppimisen aikana.	6,5%	12,4%	17,3%	29,8%	34,0%	3,7	4,0
Sain tarpeeksi palautetta opettajalta työpaikkajakson aikana.	7,2%	8,5%	23,4%	29,0%	31,9%	3,7	4,0

Oppisopimuskoulutusta koskevat kysymykset

Vastaajien määrä: 52



Oppisopimuskoulutusta koskevat kysymykset / taulukko

	1	2	3	4	5	Keskiarvo	Mediaani
Minulle selvitettiin tutkinnon osien sisällöt ja tavoitteet	2,0%	7,8%	11,8%	35,3%	43,1%	4,1	4,0
Opintojeni eteneminen ja aikataulutus selvitettiin minulle	1,9%	7,7%	17,3%	32,7%	40,4%	4,0	4,0
Sain riittävästä tukea Luksian edustajalta	7,7%	11,5%	11,5%	21,2%	48,1%	3,9	4,0
Sain riittävästi palautetta osaamiseni kehittymisestä Luksian edustajalta	9,6%	11,6%	19,2%	19,2%	40,4%	3,7	4,0
Koulutukseen sisältyi riittävästä lähiopetusta	2,0%	0,0%	21,6%	27,4%	49,0%	4,2	4,0
Lähiopetuspäivien sisältö tuki oppimistani ja tavoitteitani	5,8%	3,8%	15,4%	15,4%	59,6%	4,2	5,0
Lähiopetus oli laadukasta.	3,9%	11,5%	13,5%	19,2%	51,9%	4,0	5,0
Lähiopetuksessa opettajat olivat ammattitaitoisia ja osaavia	2,0%	7,8%	17,7%	17,6%	54,9%	4,2	5,0
Opiskelu-aika ja opintojen sijoittelu oli hyvin suunniteltu	3,9%	9,6%	17,3%	28,8%	40,4%	3,9	4,0
Yhteistyö toimi hyvin työnantajan ja Luksian välillä	5,8%	5,8%	19,2%	21,1%	48,1%	4,0	4,0
Tiesin kenen puoleen kääntyä ongelmatilanteissa	13,5%	3,8%	15,4%	19,2%	48,1%	3,8	4,0