

Olet saanut valintakirjeen yhteydessä Wilma-tunnukset, kirjaudu niillä Luksian Wilmaan osoitteessa <https://luksia.inschool.fi/>

Kun kirjaudut Wilmaan ensimmäistä kertaa, tee se tietokoneella. Jos tietokoneelle ei ole pääsyä, käytä mobiililaitteesi www-selainta. Wilman lomakkeet eivät toimi Wilma -mobiilisovelluksella.

Wilma

Mikä Wilma on?

Wilma on oppilaitoksen hallinto-ohjelman www-liittymä. Tämän Wilma-lisenssin omistaa **Luksia, Länsi-Uudenmaan koulutuskuntayhtymä, Lohja**.

Opiskelijat valitsevat Wilmassa kurssveja, seuraavat suorituksiaan ja eHOPS:iaan, lukevat tiedotteita ja viestivät opettajien kanssa.

Opettajat syöttävät Wilman kautta arvioinnit ja poissaolot, päivittävät henkilötietojaan ja viestivät opiskelijoiden ja huoltajien kanssa.

Huoltajat näkevät Wilman kautta opiskelijan arvosanat ja poissaolot, viestivät opettajien kanssa ja lukevat koulun tiedotteita.

Wilmaa käyttävät omien käyttöoikeuksiansa puitteissa myös Luksian muu henkilökunta kuten opiskelijahuollon ja opiskelija-asuntolan henkilökunta, johto sekä työpaikkaohjaajat.

Kirjaudu Wilmaan syöttämällä oikealla puolella oleviin kenttiin käyttäjätunnuksesi ja salasanasi. Paina tämän jälkeen Kirjaudu sisään -painiketta.

[Usein kysytyt kysymykset](#)
[Wilman huoltajaliittymän toiminnot](#)

Kirjaudu sisään

[Unohditko salasanasi?](#)

Ensimmäisen kirjautumiskerran yhteydessä on vaihdettava salasana. Ota salasanasi talteen, sillä samat tunnukset toimivat myös opintojesi alettua!

Wilma

Viestit

Tiedotteet

Lomakkeet

Opiskelupaikan Vastaanotto
Luksia hakeutumisvaihe

Oma etusivu > Vaihda salasana

Käyttäjätunnukselle on määrätty pakollinen salasanan vaihto. Sinun täytyy vaihtaa salasanasi ennen kuin voit jatkaa.

Käyttäjätilin asetukset

Käyttäjätunnuksesi on **opiskelupaikan.vastaanotto@edu.luksia.fi**

***Nykyinen salasana**

Salasana, jolla kirjauduit äsken sisään Wilmaan

***Uusi salasana**

Salasanan tulee olla vähintään 8 merkkiä pitkä. Sen tulee sisältää vähintään kolme seuraavista: isoja kirjaimia, pieniä kirjaimia, numeroita tai erikoismerkkejä. Erikoismerkkejä ovat esim. pilkku, kaksoispiste ja kysymysmerkki. Henkilötiedot eivät sovellu salasanaksi.

***Uuden salasan vahvistus**

Kirjoita uusi salasanasi vielä toisen kerran kirjoitusvirheiden välttämiseksi.

Vaihda salasana

Kun olet päässyt Wilman etusivulle, valitse ylävalikosta **Lomakkeet**.

Wilma | Viestit | Tiedotteet | **Lomakkeet** | Ilmoitusasetukset | Käyttäjätilin asetukset | QR-koodi | Käyttäjätunnus | Power | Opiskelupaikan Vastaanotto Luksia hakutusvaihe

Uusia tiedotteita: [Tervetuloa Luksiaan!](#)

Viestit
Sinulle ei ole yhtään uutta viestiä.
[Kirjoita uusi viesti](#)

Ilmoitukset
Sinulle ei ole uusia ilmoituksia.

Tiedotteet
15.11.2021
[Uusi Tervetuloa Luksiaan!](#)
Testitiedote

Marras2021
Ma Ti Ke To Pe La Su
1 2 3 4 5 6 7
8 9 10 11 12 13 14
15 16 17 18 19 20 21
22 23 24 25 26 27 28
29 30 1 2 3 4 5

Työjärjestys tänään
Päivän työjärjestys on tyhjä.

Tämän jälkeen ohjautut uudelle välilehdelle, jossa näkyy opiskelupaikan vastaanotto -lomake. Klikkaa linkkiä, jonka jälkeen pääset valitsemaan, otatko tarjotun opiskelupaikan vastaan vai et. Kun olet vahvistanut ottavasi paikan vastaan, avautuu sinulle loput lomakkeista.

Wilma | Viestit | Tiedotteet | **Lomakkeet** | Ilmoitusasetukset | Käyttäjätilin asetukset | QR-koodi | Käyttäjätunnus | Power | Opiskelupaikan Vastaanotto Luksia hakutusvaihe

[Oma etusivu](#) > Lomakkeet

Alla on lista oppilaitoksen käyttämistä lomakkeista. Lomakkeiden avulla voit tarkastella ja muokata tietoja sekä hakea erilaisiin palveluihin.

[Opiskelupaikan vastaanotto](#)

Tervetuloa Luksiaan! Tällä lomakkeella voit hyväksyä opiskelupaikkasi Luksiassa.

Huomioithan sen, että opiskelupaikka vastaanotetaan myös opintopolku -palvelussa.

Opiskelupaikan vastaanoton jälkeen sinulle avautuu uusi lomake jolla tarkistetaan että hakuvaiheessa ilmoitetut tiedot ovat ajan tasalla.

Tutkinto, johon sinut on hyväksytty:
Rakennusalan perustutkinto

Koulutuksen kesto:
10.08.2016 - 29.05.2022

Paikan vahvistus

*Paikan vahvistus

Tallenna tiedot

Peruuta

Kun opiskelupaikka on otettu vastaan, käy täyttämässä **opiskelijatietolomake**.



Lisäksi pystyt lisäämään myöskin liitetiedostoja (vanhat todistuskopiot, työtodistukset ym.).

Wilma | Viestit | Tiedotteet | Lomakkeet | Ilmoitusasetukset | Käyttäjätilin asetukset | Opiskelupaikan Vastaanotto Luksia hakeutumisvaihe

[Oma etusivu](#) > Lomakkeet

Alla on lista oppilaitoksen käyttämistä lomakkeista. Lomakkeiden avulla voit tarkastella ja muokata tietoja sekä hakea erilaisiin palveluihin.

- [Omat liitetiedostot \(todistuskopiot ym.\)](#)
- [Opiskelijatietolomake](#)
- [Opiskelupaikan vastaanotto](#)

 Liitteet (1)  Tulosta WWW-sivu

Sivun oikeasta kulmasta löydät liitteet -painikkeen, sitä painamalla pääset lisäämään

VAADITTAVAT LIITTEET


- Kopio** peruskoulun päättötodistus **tai**
- Kopio** lukion päättötodistus **tai**
- Kopio** ammatillinen päättötodistus (myös todistuksen taustapuoli)
- Kopio** keskenjääneistä opinnoista, opintosuoritusote
- Kopio** mahdollisista työtodistuksista

MAHDOLLISET MUUT LIITTEET

- Sora-lomake (vain sora-tutkinnot) ratkaisuja soveltamattomuuteen OPH-2852-2018 (L531/2017, 40 §)
- Asuntolapaikkahakemus
- Kelan opintotukihakemus
- Kelan koulumatkatukihakemus ja ostotodistus
- Kaksoistutkinnon -lomake

Kaikki lisätyt liitteet voi tarvittaessa poistaa täältä

Lisää liitetiedosto

 Tiedoston maksimikoko: 10 Mt

Ei valittua tiedostoa

Tiedoston lähetys onnistui

Lisätyt liitteet

Tiedosto	Koko	Pvm	Kuvaus	
Todistuskopio.pdf	3 KB	25.11.2021 12:59		